

# **Jokilaaksojen Musiikkiopiston kuntayhtymä**

**Tilinpäätös**

**1.1. - 31.12.2020**

## SISÄLLYSLUETTELO

1 Toimintakertomus 2020 .....	3
1.1 Rehtorin katsaus .....	3
1.2 Kuntayhtymän hallinto .....	5
1.2.1 Jäsenkunnat .....	5
1.2.2 Yhtymähallitus .....	5
1.2.3 Yhtymävaltuusto .....	5
1.2.4 Tarkastuslautakunta.....	6
1.3 Sisäinen valvonta ja riskien hallinta.....	6
1.4 Arvio todennäköisestä tulevasta kehityksestä, tulossa olevista olennaisista muutoksista sekä merkittävimmistä riskeistä ja epävarmuustekijöistä.....	7
1.4.1 Kuntayhtymän toiminta-alueen väestökehitys .....	8
1.5 Henkilöstö .....	10
1.6 Arvio talouden suuntaviivoista.....	11
1.6.1 Yleinen taloudellinen tilanne ja arvio tulevasta kehityksestä .....	11
1.6.2 Kuntayhtymän taloudellinen kehitys.....	11
1.6.3 Kuntien maksusuodet .....	13
1.7 Tilikauden tuloksen muodostuminen .....	13
1.8 Tilikauden tuloksen käsittely.....	14
2 Toteutumisvertailu.....	15
2.1 Opetuksen toteutuminen.....	15
2.2 Talousarvion toteutuminen.....	16
3 Tilinpäätöslaskelmat.....	17
4 Tilinpäätöksen liitetiedot.....	21
4.1 Tilinpäätöksen laatimisperusteet ja vertailevuus.....	21
4.2 Tuloslaskelmaa koskevat liitetiedot .....	22
4.3 Tasetta koskevat liitetiedot .....	23
4.4 Henkilöstöä koskevat liitetiedot .....	24
5. Luettelot ja selvitykset.....	25
6 Allekirjoitukset ja tilinpäätösmerkintä .....	26

---

## 1 Toimintakertomus 2020

### 1.1 Rehtorin katsaus

Vuosi 2020 jää historiaan Covid 19 -viruksen aiheuttaman poikkeustilanteen vuoksi. Muuttuneet tilanteet niin opetuksessa kuin muussakin toiminnassa ovat pakottaneet miettimään pedagogiikkaa uusissa olosuhteissa, nyt aivan toisenlaisesta perspektiivistä käsin. Käsihygieniasta, maskeista ja turvaväleistä on nyttemmin tullut osa arkea alun totuttelun jälkeen.

Keväällä 2020 etäopetus otettiin käyttöön varsin nopeasti poikkeustilan astuttua voimaan. Valmius siirtyä nopeasti etäopetukseen pystyttiin tekemään kolmesta eri syystä. 1) Jo aikaisempien vuosien aikana oli päästy testaamaan ja käyttämään etäopetusta lähinnä kauempana asuvien opettajien toimesta. 2) Huomattava määrä välineistöä oli vuosien varrella hankittu lähinnä musiikkiteknologian opetuksen tarpeisiin. 3) Etäopetuksen välineistöön perehtynyt opettaja pystyi kouluttamaan henkilöstön nopealla aikataululla.

Elokuussa 2020 päätettiin, että toiminta tapahtuu maksimissaan 10 hengen ryhmissä. Musiikkiopistossa siis mentiin etupainotteisesti heti pienempiin ryhmiin, kuin esim. muissa harrastuksissa. Tämän etunojassa tapahtuneen päätöksen mukaisesti toimintaa on voitu jatkaa samanlaisena tähän saakka ilman uusia rajoituksia tai muita muutoksia. Tämä toimintatapa on osaltaan luonut harmonisempaa toimintakulttuuria oppilaitokseen ja vakauttanut ympärillä olevaa epävarmaa tunnetilaa.

Haapajärven opetuspisteeseen on panostettu kesällä ja alkusyksystä huomattavan paljon. Musiikkiopisto on vuokrannut toimitilat Haapajärven keskustasta, remontoitunut ja akustoinut toimitilan musiikille sopivaksi tilaksi ja on näin saanut keskitettyä toiminnan kokonaisuudessaan saman katon alle. Kuten yleisesti on todettu, korona-aika on vaikuttanut selvästi lasten ja nuorten hyvinvointiin ja pelkona onkin, että poikkeava tilanne heijastuu heihin jatkossakin epäsuotuisasti. Tästä syystä päätimme myös panostaa pilottihankeella valtakunnallisellakin mittakaavalla täysin uusiin toimintamuotoihin. Pettymyksenä joulukuussa tuli Haapajärven kaupungin päätös vähentää oppilaspaikkoja, kun samanaikaisesti oppilaitoksena panostamme lasten ja nuorten hyvinvointiin.

Ryhmä musiikkiopiston opettajia ja alueen kulttuurivaikuttajia vieraili tammi-helmikuussa 2019 Venäjän Agalatovassa. Tarkoituksena oli järjestää vastavierailu Nivalaan toukokuussa 2020. Koronan takia maiden rajat sulkeutuivat ja Suomi-Venäjä-seuran kautta saatu Opetushallituksen hankerahan käyttö täytyi harkita uudelleen. Syksyllä päätimme panostaa videoiden avulla tapahtuvaan kulttuurivaihtoon. Vaikka rajat ovat tälläkin hetkellä kiinni, voi yhteistyö jatkaa striimattujen konserttien ja videoiden välityksellä.

Valtakunnallinen Nuori soittaa -tapahtuma järjestetään marraskuussa kolmen vuoden välein Kuopiossa, johon osallistuu n. 2000 musiikkiopistolaista ympäri valtakunnan. Nyt tapahtuma järjestettiin videoiden välityksellä. Videoita arvioi valtakunnallinen raati, joilta osaltamme saimme varsin positiivista palautetta. Tapahtuma onnistui niin hyvin, että uusi toimintamalli asettui tapahtumaan pysyvästi. Jatkossa tapahtuma järjestetään joka vuosi ja tästä eteenpäin videoiden välityksellä.

Syyskaudella 2020 päätimme panostaa uusiin kotisivuihin ja näin parantaa näkyvyyttä ja saavutettavuutta. Kotisivut on tehty yhteistyössä musiikkiopiston ja Oksidia Oy:n kanssa, joka toimittaa musiikkiopistolle myös oppilashallintaohjelmisto Eepoksen. Kotisivujen visuaalista ilmettä freesattiin ja sivustoa päivitetään jatkuvasti. Tavoitteena on saavuttaa informatiivinen lopputulos, josta selviää oppilaitoksen toiminnallinen kokonaisuus.

Marraskuussa järjestettiin jo kuudennen kerran Palje+ -yhteisö tapahtuma Nivalassa. Tapahtumassa käytettiin striimausta ja videointeja, joita arvioivat raadin ansiokkaat jäsenet eli vuoden 2019 harmonikkataiteilija Henna-Maija Vannemaa ja vuoden 2020 harmonikkataiteilija Sami Pirttilahti. Tähän valtakunnalliseen tapahtumaan osallistui eri kokoonpanoja ja yhtyeitä paitsi kuntayhtymän alueelta myös Espoosta, Tampereelta, Seinäjoelta ja Kemijärveltä. PaikallisTV:n kautta tapahtumaa seurasi peräti noin 900 henkilöä.

Joulukuussa 2020 päätimme tehdä kotisivuillemme Soivan joulukalenterin, jossa jokaisen luukun takana olisi jokin solistinen tai ryhmän esiintyminen. Pitkään jatkunut esiintymistauko oli aiheuttanut tilanteen, jossa monet oppilaat halusivat tuoda esille oppimiaan teoksia. Luukkujen takaa löytyi lopulta yhteensä 104 esitystä, joka Soivan kalenterin ensimmäiseksi kerraksi on varsin hyvä tulos. Edellisen lisäksi osallistuimme eri kuntien ja lehtien vastaavantyyppisiin jouluisiin videotapahtumiin, jotka saattavat jäädä elämään myös korona-ajan hellittäessä. Nähtäväksi jää, millainen on uusi normaali, sitten kun koronan jälkeinen aika tulee.

Nivalassa 22.02.2021  
Heidi Veikkola  
Rehtori

## 1.2 Kuntayhtymän hallinto

### 1.2.1 Jäsenkunnat

Haapajärvi, Haapavesi, Kärsämäki, Nivala, Oulainen ja Pyhäjärvi.

### 1.2.2 Yhtymähallitus

Yhtymävaltuusto valitsee toimikauttaan vastaavaksi ajaksi yhtymähallitukseen seitsemän (7) jäsentä siten, että jokaisesta jäsenkunnasta on vähintään yksi jäsen sekä kullekin henkilökohtaisen varajäsenen. Yhtymähallitus kokoontui vuoden 2020 aikana neljä (4) kertaa; 25.3, 13.5, 6.10 ja 10.11.2020.

Varsinainen jäsen

Varajäsen

Haapajärvi

Sikala Riikka

Kamula Veikko

Haapavesi

von Schulmann Ronald

Valkovirta Pauliina

Kärsämäki

Korkiakoski Juha

Koponen Niina

Nivala

Erkkilä Irja, pj.

Heli Palola

Visuri Mika

Ahokangas Markus

Oulainen

Veli Tirilä

Sirviö Anne-Maria

Pyhäjärvi

Seppo Kangasharju, vpj.

Kivelä Satu

### 1.2.3 Yhtymävaltuusto

Perussopimuksen mukaan kuntayhtymän ylin päättävä elin on yhtymävaltuusto, jossa on jokaisesta jäsenkunnasta valtuustokaudeksi kaksi kuntien nimeämää edustajaa. Yhtymävaltuusto valitsee puheenjohtajan ja varapuheenjohtajat toimikauden alussa nelivuotiskaudeksi. Yhtymävaltuuston kokoukset järjestettiin kaksi (2) kertaa; 26.5 ja 24.11.2020.

Varsinainen jäsen

Varajäsen

Haapajärvi

Paavo Ranua, pj.

Vatanen Urho

Savola Ulla

Vatanen Varpu

Haapavesi

Seppä Diana  
Kurra Juha-Matti

Malkavaara Matti  
Kurra Sirpa

Kärsämäki

Koponen Niina, 2. vpj.  
Loukkola Esko

Korkiakoski Juha  
Arja Karttunen

Nivala

Alatalo Timo, 1. vpj.  
Hannula Marika

Sandvik Mirjami  
Perkkiö Timo

Oulainen

Sirviö Anna-Maria  
Heikki Pihlajaharju

Oja Tommi  
Krapu Merja

Pyhäjärvi

Kangasharju Seppo  
Kurtén Kjell

Kivelä Satu  
Kaijankoski Janne

#### 1.2.4 Tarkastuslautakunta

Valtuusto valitsee tarkastuslautakuntaan puheenjohtajan, varapuheenjohtajan ja yhden jäsenen sekä jokaiselle jäsenelle henkilökohtaisen varajäsenen. Tarkastuslautakunta kokoontui vuoden aikana kolme (3) kertaa; 15.5, 2.9 ja 30.9.2020.

Varsinainen jäsen

Hannula Marika, pj.  
Vatanen Urho  
Loukkola Esko

Varajäsen

Juha-Matti Kurra  
Anne-Maria Sirviö  
Kjell Kurtén

Tarkastajana on toiminut tilintarkastusyhteisö BDO Audiator Oy, vastuullisena tilintarkastajana JHTT tilintarkastaja Asko Vanhatupa.

#### 1.3 Sisäinen valvonta ja riskien hallinta

Yhtymähallitus johtaa kuntayhtymän toimintaa, hallintoa ja taloutta, vastaa henkilöstöpolitiikasta ja huolehtii kuntayhtymän sisäisestä valvonnasta ja riskienhallinnan järjestämisestä. Rehtori vastaa sisäisen valvonnan ja riskienhallinnan toimeenpanosta ja tuloksellisuudesta vastuualueellaan, ohjeistaa alaisiaan sekä raportoi hallituksen antamien ohjeiden mukaisesti. Sisäisellä valvonnalla tarkoitetaan niitä toiminta- ja menettelytapoja, joilla musiikkiopiston tilivelvolliset viranhaltijat pyrkivät varmistamaan että

- Toiminta on taloudellista ja tuloksellista
- Päätösten perusteena oleva tieto on riittävää ja luotettavaa

- Lain säännöksiä, viranomaisohjeita ja toimielinten päätöksiä noudatetaan
- Omaisuus ja voimavarat turvataan

Tilivelvollisia viranhaltijoita ovat rehtori sekä talous- ja hallintopäällikkö.

Riskienhallinta on osa sisäistä valvontaa, ja sen tavoitteena on saada kohtuullinen varmuus organisaation tavoitteiden saavuttamisesta sekä toiminnan jatkuvuudesta ja häiriöttömyydestä. Riskillä tarkoitetaan siis epävarmuuden vaikutusta tavoitteiden saavuttamiseksi.

Sisäinen valvonta on siten osa johtamista ja esimiestyötä, jolla tunnistetaan, ennaltaehkäistään ja hallitaan riskejä. Se toteutuu systemaattisena johtamisjärjestelmänä koko organisaation läpi vietyinä tavoitteiden asettamisena, järjestelmällisenä vastuun ja velvollisuuksien jakona sekä suunnitelmallisena tehtävien jakona ja seuranta- ja raportointijärjestelmänä. Riskienhallinnan johtamisen tavoitteena on hallittu, koordinoitu ja tarkoituksenmukaisella tavalla yhtenäinen riskienhallintatoiminta, jonka perustana on selkeä vastuun ja työnjako.

Tilikausien 2018–2019 aikana musiikkiopistossa kehitettiin sisäisen valvonnan ja riskienhallinnan toimintatapoja, joista tullut tärkeä osa kuntayhtymän johtamis- ja työkuultuuria. Vuosittain tehdään kattava riskienkartoitus eli riskianalyysi, joka etenee vaiheittain. Ensimmäisessä vaiheessa tunnistetaan ja nimetään riskit, jonka jälkeen tunnistetut riskit määritellään riskitasoihin eli arvioidaan riskien vaikutukset ja todennäköisyydet. Tästä saadaan kolme riskitasoa (riskiluokka A, B ja C), joista arvioinnin perusteella ylimpään riskiluokkaan kuuluvat vaikutuksiltaan ja todennäköisyydeltään suurimmat riskit. Kolmannessa vaiheessa johtoryhmä käsittelee tunnistetut riskit ja rehtori antaa ehdotukset riskienhallinnan toimenpiteiksi. Tämän jälkeen yhtymähallitus käy läpi tunnistetut riskit, riskitasot ja niihin liittyvät toimenpide-ehdotukset. Yhtymähallitus arvioi tunnistettujen riskien ja niihin liittyvien toimenpiteiden kiireellisyysjärjestyksen ja päättää mahdollisista jatkotoimenpiteistä. Riskiarviota päivitetään tarvittaessa ja vähintään vuosittain jatkuvana prosessina.

#### **1.4 Arvio todennäköisestä tulevasta kehityksestä, tulossa olevista olennaisista muutoksista sekä merkittävimmistä riskeistä ja epävarmuustekijöistä**

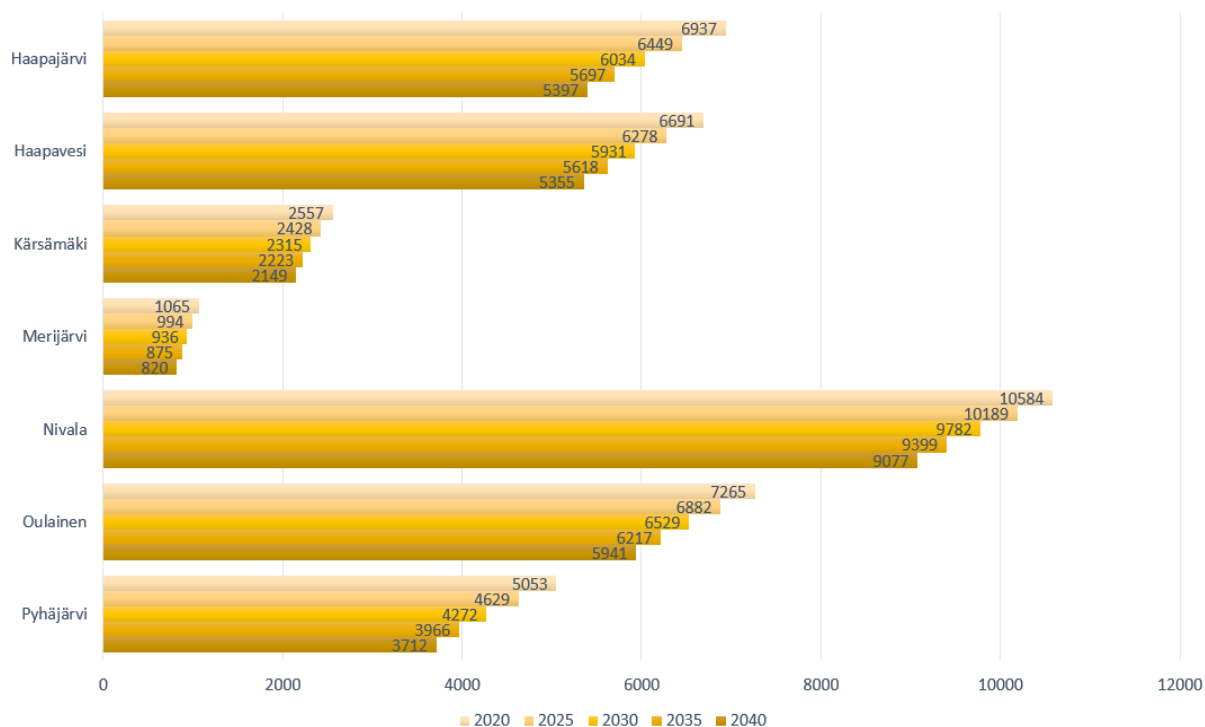
Kuntayhtymän toiminnan ja talouden pitkänaikavälin merkittävimmät riskit ja haasteet liittyvät oppilasmäärän ja valtion rahoituksen kehitykseen. Kuntayhtymän toimintaa on kyettävä sopeuttamaan mahdollisiin toimintaympäristön muutoksiin ja resurssihin. Henkilöstöressurssien ja palkkakustannusten hallinta ja kehitys ovat myös ratkaisevassa roolissa määritettäessä talouden suuntaviivoja. Kuntayhtymän on oltava veto- ja pitovoimainen sekä houkutteleva nykyisten ja uusien oppilaiden kuin myös henkilöstön näkökulmasta. Kuntayhtymän toiminta-alueella arvostetaan musiikin tekemistä hyvänä harrastuksena, joka haastaa musiikkiopiston jatkossakin kehittämään toimintaansa.

Jokilaaksojen musiikkiopiston oppilaspaikoille hakeutuu edelleenkin hyvin oppilaita, eikä kaikkia hakijoita voida sijoittaa suoraan solistisille oppilaspaikoille. Kokonaisuuden kannalta on kuitenkin järkevää huomioida jatkossa alueen väestöennusteet. Huomioitavaa on myös se, että koronatilanteesta huolimatta musiikkiopistossa oli vuonna 2020 enemmän oppilaita kuin edellisellä vuonna.

### 1.4.1 Kuntayhtymän toiminta-alueen väestökehitys

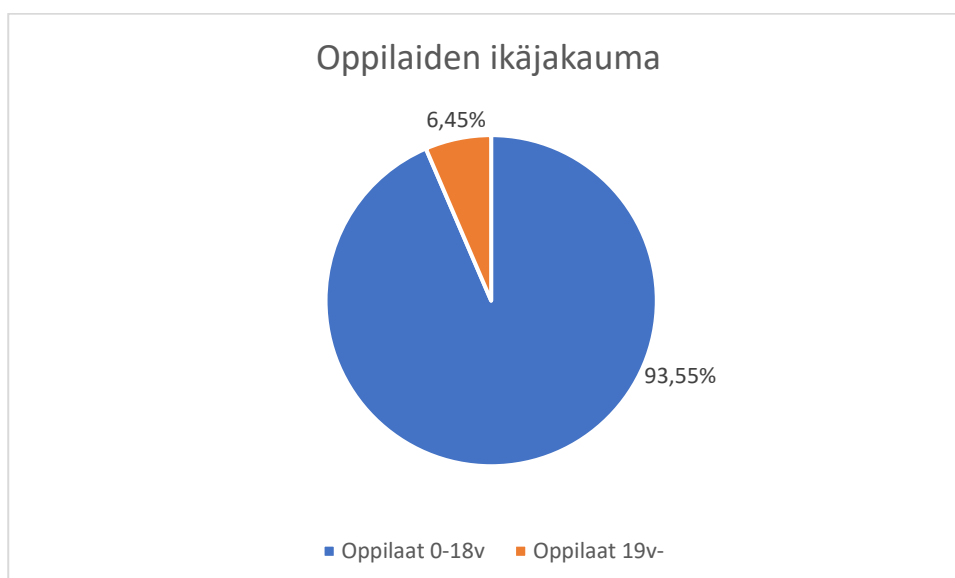
Kuntayhtymän toiminta-alueen väestöennusteet noudattavat pääosin maamme yleisiä väestökehitystrendejä. Tilastokeskuksen tuoreimman väestöennusteen mukaan Suomessa ei 15 vuoden kuluttua ole enää yhtään maakuntaa, jossa syntyy enemmän ihmisiä kuin kuolee, jos syntyvyys pysyy nyt havaitulla tasolla.

Väestöennuste 2020-2040



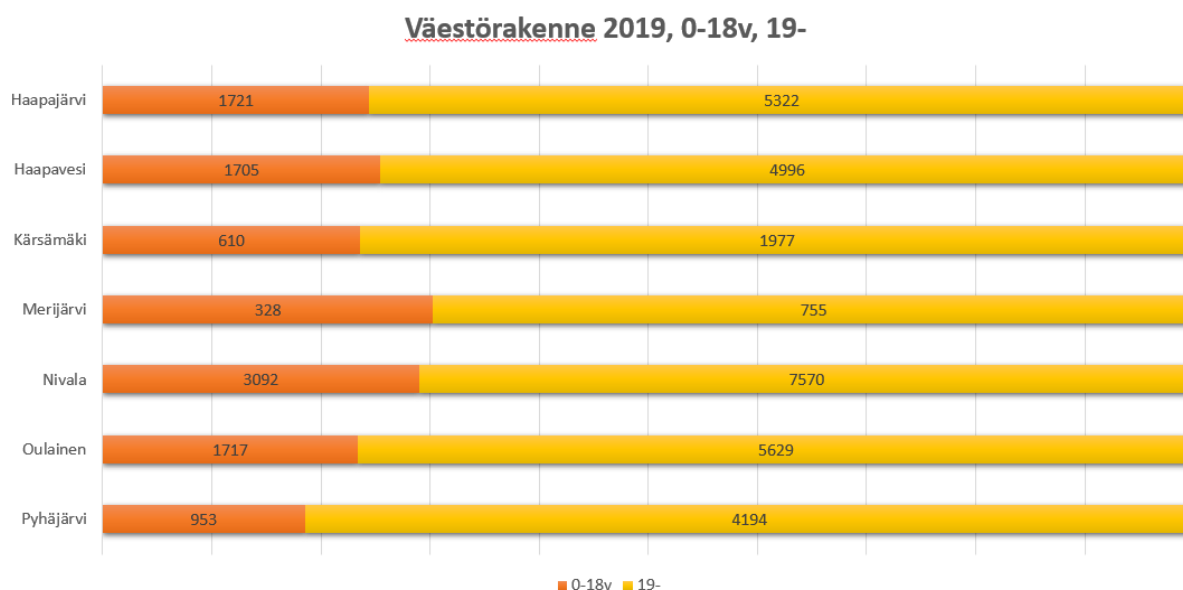
Lähde: Tilastokeskus

Kuntayhtymän toiminta-alueen väestöennusteistä merkittävimmissä roolissa on lasten- ja nuorten väestökehitys. Musiikkiopiston oppilaista valtaosa on alle 18-vuotiaita.



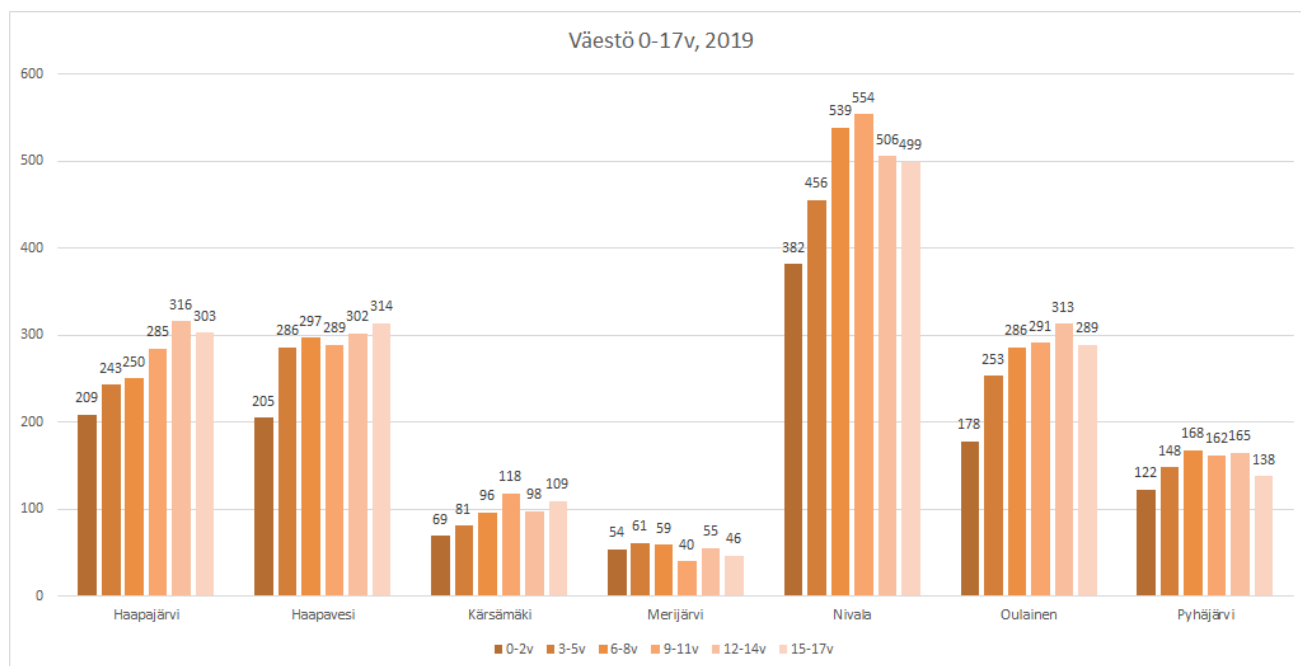


Kuntayhtymän kuntien väestön ikärakenne vuonna 2019 alussa ilmenee seuraavasta kuviosta:



Lähde: Tilastokeskus

Alla olevassa kuviossa on kuvattu kuntayhtymän kuntien alaikäisen väestön ikärakenne siten, että jokainen pylväs rakentuu kolmen ikävuoden sykleistä, jotta voidaan tehdä havaintoja lasten ja nuorten väestökehityksestä ja syntyvyydestä viimeisen 17 vuoden ajalta:



Lähde: Tilastokeskus

Kuntayhtymän toiminnan pitkänaikavälin merkittävimmät riskit ja haasteet liittyvät oppilasmäärän kehitykseen. Lasten ja nuorten määrä on vähentynyt syntyvyyden laskun takia. Tämä ajaa musiikkiopiston tilanteeseen, jossa toimintaa on kyettävä sopeuttamaan toimintaympäristön

---

muutoksiin. On mahdollista, että tulevaisuudessa musiikkiopiston oppilaiden ikäjakauma tasaantuu ja oppilaiksi valikoituu enenevässä määrin yli 18-vuotiaita.

### 1.5 Henkilöstö

Opetuksen henkilöstötarve rakentuu yhtymävaltuuston talousarviossa asettaman tuntikehyksen perusteella, joka oli vuodelle 2020 yhteensä 17570 viikkotuntia. Opetusviikkoja on lukuvuodessa 35, jolloin tuntikehys keskimäärin 502 viikkotuntia/viikko. Laskennallisena yksikkönä on 45 min. oppitunti/viikko.

Opettajan opetusvelvollisuus on 23 opetustuntia viikossa, jolloin laskennallinen opetushenkilöstötarve on 21,83 täyttä opetusvelvollisuutta tekevää opettajaa ( $502\text{h}/23\text{h} = 21,83$ ). Jokilaaksojen Musiikkiopiston yleishallinnon palvelualueella toimi rehtorin lisäksi 3 hallintohenkilöä. Opetuksen henkilöstöön kuuluu 14 opettajanviranhaltijaa ja 2 päätoimista tuntiopettajaa toistaiseksi voimassa olevalla sopimuksella. Päätoimiseksi opettajaksi lasketaan opettaja, joka opettaa oppilaitoksessa vähintään 16 viikkotuntia. Henkilöstö lukumäärään on laskettu päätoiminen henkilöstö, ja laskentaperusteena on vakituisten työpaikkojen määrä. Sivutoimisien tuntiopettajien opetustuntimäärät vaihtelevat 1–15,67 viikkotunnin välillä. Sivutoimisien opettajien määrä lukukausittain on 10–20 henkilöä.

Henkilökunnan virkavapaat ja poissaolot ovat lisääntyneet ja muutoksista merkittävin on perhevapaiden lisääntyminen. Lyhytaikaisten sairauslomapäivien kokonaismäärä, samoin kuin sairauspoissaolopäivien määrä työntekijää kohden, on vähentynyt edellisestä vuodesta. Lyhytaikaisia sairauslomapäiviä kuntayhtymässä oli vuoden 2020 aikana ainoastaan 37.

## 1.6 Arvio talouden suuntaviivoista

### 1.6.1 Yleinen taloudellinen tilanne ja arvio tulevasta kehityksestä

Koronapandemia syöksi keväällä 2020 maailmantalouden rajuun laskuun, kun Covid-19-tautitilanne ja siitä seuranneet useat eri rajoitustoimet ympäri maailmaa romuttivat totutun normaalin toimintaympäristön. Tautitilanteella on ollut äkillisien talous syöksyn ohella myös monia muita vaikutuksia yhteiskuntaan, kuten esimerkiksi ihmisten liikkuvuuteen.

Kevään syöksyn jälkeen maailmatalous lähti elpymään nopeasti pohjakosketuksestaan, mutta syksyllä edennyt koronapandemian toinen aalto erityisesti Euroopassa ja Yhdysvalloissa hidastutti elpymistähtia. Kuitenkin voidaan todeta, että pahimmat keväällä luodut skenaarit koronan talousmenetyksistä eivät ole toteutuneet. Tämä pätee myös kuntatalouteen, jos mukaan luetaan valtion kunnille myöntämä koronatuki. Kuitenkin väistämätöntä on, että koronakriisin vaikutukset kansantalouteen, julkiseen talouteen ja kuntatalouteen ovat merkittävät.

Koronakriisin täsmällisiä, ja erityisesti pidemmän aikavälin, vaikutuksia niin talouteen kuin normaalin arkielämäämme on mahdotonta arvioida täsmällisesti tilanteessa, jossa pandemian ja siitä johtuvien rajoitustoimien kesto ja laajuutta ei tiedetä. Koronapandemian laajemmat ja pysyvät yhteiskunnalliset vaikutukset ovat yhä selkeytymättömät.

Suurin riski Suomen talousnäkyville on koronapandemian voimakas leviäminen uudelleen niin meillä kuin muualla maailmassa.

### 1.6.2 Kuntayhtymän taloudellinen kehitys

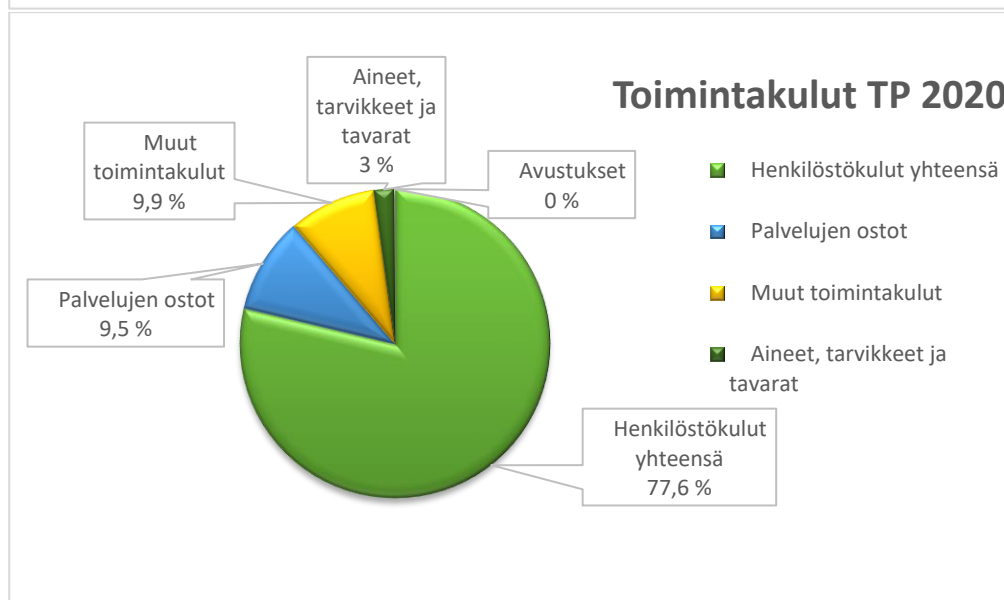
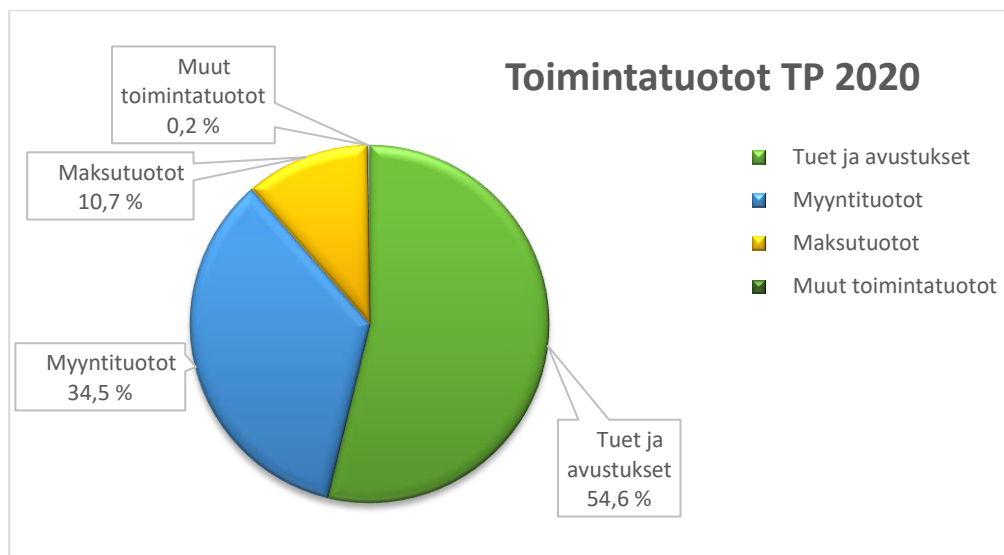
Kuntayhtymän toiminnan odotetaan pysyvän viimevuosien kaltaisina ja suurempia muutoksia musiikkiopiston ydintoimintaan ja talouden peruspilareihin ei ole näkyvissä. Kuntayhtymän talous kehittyi vahvasti vuonna 2020. Talousarvio oli laadittu nollatulokseen, mutta toimintavuodelta kertyi ylijäämää yhteensä noin 105 tuhatta euroa. Aikaisempina tilikausina kuntayhtymässä on kirjattu tilinpäätöksen osoittama oppilaitoksen kulujen ja -tuottojen erotus jäsenkuntien ylijäämän palautukseksi tulon oikaisuna, jolloin vastakirjaus on tehty siirtovelkoihin. Aikaisempina tilikausina kuntayhtymässä on päädytty aina siten nollatulokseen. Ylijäämää on kuitenkin pystytty palauttamaan useampana vuonna peräkkäin jäsenkunnille.

Valtionosuus muodostaa kuntayhtymän toimintatuotoista suurimman osan. Taiteen perusopetuksesta annetun lain mukaan musiikkiopistolle myönnetään valtionosuutta laskennallisten opetustuntien määrän mukaan. Laskennallisesti valtionosuus on myönnetty vuosittain 17 533 opetustunnille (= laskennallinen yksikkö), josta valtionosuus kattaa 57 % käyttökustannuksista. Vuodelle 2020 vahvistetun yksikköhinta oli 79,54 €, joten kuntayhtymä sai valtionosuutta 794 908 € (17 533 x 79,54 € x 0,57). Valtionosuuden määrä kasvoi odotetusti edellisestä vuodesta.

Toimintakuluista n. 78 % koostuu henkilöstömenoista. Henkilöstöressurssien ja palkkakustannusten hallinta ja kehitys ovat ratkaisevassa roolissa määrittäessä talouden suuntaviivoja.

Toimintatuottojen jakautuminen	2019	2020
Myyntituotot	34,6 %	34,5 %
Maksutuotot	11,3 %	10,7 %
Tuet ja avustukset	53,8 %	54,6 %
Muut toimintatuotot	0,3 %	0,2 %
	100,0 %	100,0 %

Toimintakulujen jakautuminen	2019	2020
Henkilöstökulut	77,7 %	77,6 %
Palvelujen ostot	10,4 %	9,5 %
Aineet, tarvikkeet ja tavarat	2,3 %	3,0 %
Avustukset	0,1 %	0,0 %
Muut toimintakulut	9,6 %	9,9 %
	100,0 %	100,0 %



### 1.6.3 Kuntien maksuosuudet

Jäsenkunnat ja muut kunnat, joille oppilaspaikkoja on määräaikaisesti tai pysyvästi luovutettu, ovat velvolliset yhtymävaltuuston päätöksen mukaisesti suorittamaan maksuosuuksistaan talousarvion mukaan laskettuja ennakoita. Kuntien maksuosuuden laskennallisena yksikkönä toimii kuntien varaamat solistiset oppilaspaikat. Tilikaudelle 2020 kuntien varaamat oppilaspaikat olivat yhteensä 310 paikkaa ja talousarvion mukainen laskennallinen yhden oppilaspaikan hinta on 1555 €.

Kuntayhtymän kulujen ja -tuottojen erotus ilman jäsenkuntien maksuosuutta osoittaa jäsenkuntien laskennallisesti maksettavat toimintakulut, jotka olivat yhteensä 369 195,82 €. Yhden solistisen oppilaspaikan hinta jäsenkunnille oli 1210,48 €. Vuonna 2019 vastaava hinta oli 1488,49 €.

#### Toimintatuotot ilman jäsenkuntien maksuosuuksia

Merijärven kuntaosuus	7775
Nivala sijaintikuntaosuus	23515,70
Maksutuotot	156332,31
Tuet ja avustukset	798908,00
Muut toiminta tuotot	3343,37
<b>Yhteensä</b>	<b>989874,38</b>

Kuntien laskennalliset maksuosuudet vuoden 2020 tilinpäätöksen mukaan

	oppilaspaikka/ jäsenkunta	oppilaspaikka/ jäsenkunta (%)	Kaikki oppilaat	Jäsenkuntien makset. Kulut	Maksetut ennakot
Haapajärvi	41	13,44 %	61	49629,60	63755
Haapavesi	62	20,33 %	124	75049,64	96410
Kärsämäki	15	4,92 %	15	18157,17	23325
Nivala	85	27,87 %	164	102890,64	132175
Oulainen	60	19,67 %	91	72628,69	93300
Pyhäjärvi	42	13,77 %	107	50840,08	65310
<b>YHTEENSÄ</b>	<b>305</b>	<b>100 %</b>	<b>562</b>	<b>369195,82</b>	<b>474275</b>
Merijärvi (ei jäsenkunta)	5		13	7775	7775

Mahdolliset ylijäämän palautukset tilikauden ylijäämästä kuntayhtymässä jäsenkunnille tehdään tilinpäätösvuotta seuraavana vuotena edellisten tilikausien ylijäämästä. Yhtymävaltuusto päättää jäsenkuntiin palautettavan ylijäämän suuruudesta ja ajankohdasta.

### 1.7 Tilikauden tuloksen muodostuminen

Kuntayhtymän rahoitusasema pysyi koko toimintavuoden hyvänä. Kuntayhtymän toimintatuotot kasvoivat edellisestä vuodesta 62 444 euroa eli 4,5 % ja toimintakulut laskivat 42 361 euroa eli 3,0 %. Kuntayhtymällä ei ollut vuodenvaihteessa pitkäaikaista lainaa tai lyhytaikaista kassalainaa. Omavaraisuusaste parani tilikauden ylijäämän ansiosta ja oli 48,17 %. Kuntayhtymän maksuvalmius oli vuoden lopussa 64 päivää.

	TA 2020	TP 2020	Ero	Tot. %	Ed.vuosi tot.	Ero
<b>Toimintatuotot</b>	1454668	1463904	9236	100,6 %	1401460	62444
Myyntituotot	506350	505321	-1029	99,8 %	485559	19762
Maksutuotot	162600	156332	-6268	96,1 %	158766	-2434
Tuet ja avustukset	782318	798908	16590	102,1 %	753439	45470
Muut toimintatuotot	3400	3343	-57	98,3 %	3696	-353
<b>Toimintakulut</b>	-1454668	-1359328	95340	93,4 %	-1401689	42361
Henkilöstökulut	-1144757	-1054242	90515	92,1 %	-1089716	35473
Palvelujen ostot	-145150	-128926	16224	88,8 %	-151381	22454
Aineet, tarvikkeet, tavarat	-29799	-40973	-11174	137,5 %	-27965	-13008
Avustukset	-1900	-600	1300	31,6 %	-980	380
Muut toimintakulut	-133062	-134587	-1525	101,1 %	-131648	-2939
<b>Toimintakate</b>	0	104576	104576		-229	104805
Rahoitustuotot ja -kulut	0	258	258		229	29
<b>Vuosikate</b>	0	104834	104834		0	104834
Poistot ja arvonalentumiset	0	0	0		0	0
Satunnaiset erät	0	0	0		0	0
<b>Tilikauden tulos</b>	0	104834	104834		0	104834
<b>Tilikauden yli-/alijäämä</b>	0	104834	104834		0	104834

### 1.8 Tilikauden tuloksen käsittely

Yhtymähallitus esittää yhtymävaltuustolle, että tilikaudelta 1.1. - 31.12.2021 muodostunut tulos 104 834,08 € vahvistetaan ja kirjataan edellisten tilikausien yli- ja alijäämätillille.

## 2 Toteutumisvertailu

### 2.1 Opetuksen toteutuminen

Musiikkiopistossa oli vuonna 2020 kaikkiaan 575 oppilasta. Oppilasmäärä on hieman kasvanut viime vuodesta.

Oppilasmäärät kunnittain vuositason 2020

	Solistiset oppilaspaikat	Pajaopetus	Varhaisiän musiikkikasvatus	Ryhmäopetus	Yhteensä
Haapajärvi	41	3	15	2	61
Haapavesi	62	26	26	10	124
Kärsämäki	15	0	0	0	15
Merijärvi	5	7	1	0	13
Nivala	85	32	44	3	164
Oulainen	60	5	26	0	91
Pyhäjärvi	42	28	34	3	107
Yhteensä	310	101	146	18	575

Opetusta koskevat tunnusluvut ovat toteutuneet seuraavasti:

	2019	2020
Solistiset oppilaat	310	310
Pajaopetus	97	101
Ryhmäopetus	15	18
Varhaisiän musiikkikasvatus	141	146
Kokonaisoppilasmäärä	563	575
Opetustunnit / lukuvuosi	17479	17386
Opetustunnit / viikko	499	497
Opetustunnin hinta (kokonaismenot / opetustunti)	80,19	78,19
Opetustunnin hinta jäsenkunnalle	25,97	21,24
Oppilaspaikan hinta jäsenkunnille	1488,49	1210,48
Henkilöstömenot / opetustunti	62,34	60,64
kokonaismenot / oppilas	2489,68	2364,05

## 2.2 Talousarvion toteutuminen

	TA 2020	TP 2020	Ero	Tot. %
<b>Toimintatuotot</b>				
Myyntituotot	506 350	505 320,60	-1 029,40	99,8 %
Maksutuotot	162 600	156 332,31	-6 267,69	96,1 %
Tuet ja avustukset	782 318	798 908,00	16 590,00	102,1 %
Muut toimintatuotot	3 400,00	3 343,37	-56,63	98,3 %
<b>Toimintatuotot yhteensä</b>	<b>1 454 668,00</b>	<b>1 463 904,28</b>	<b>9 236,28</b>	<b>100,6 %</b>
<b>Toimintakulut</b>				
<b>Henkilöstökulut</b>				
Palkat ja palkkiot	-924 475	-840 903,31	83 571,69	91,0 %
<b>Henkilösivukulut</b>				
Eläkekulut yhteensä	-202 027	-193 364,19	8 662,81	95,7 %
Muut henkilösivukulut	-18 255,00	-19 974,93	-1 719,93	109,4 %
<b>Henkilöstökulut yhteensä</b>	<b>-1 144 757,00</b>	<b>-1 054 242,43</b>	<b>90 514,57</b>	<b>92,1 %</b>
Palvelujen ostot	-145 150,00	-128 926,47	16 223,53	88,8 %
Aineet, tarvikkeet ja tavarat	-29 799	-40 972,57	-11 173,57	137,5 %
Avustukset	-1900	-600	1 300,00	31,6 %
Muut toimintakulut	-133 062,00	-134 586,71	-1 524,71	101,1 %
<b>Toimintakulut yhteensä</b>	<b>-1 454 668,00</b>	<b>-1 359 328,18</b>	<b>95 339,82</b>	<b>93,4 %</b>
<b>Toimintakate</b>	<b>0,00</b>	<b>104 576,10</b>	<b>104 576,10</b>	
<b>Rahoitustuotot ja -kulut</b>				
Muut rahoitustuotot	0	342,89	342,89	
Muut rahoituskulut	0	-84,91	-84,91	
<b>Rahoitustuotot ja -kulut yhteensä</b>	<b>0</b>	<b>257,98</b>	<b>257,98</b>	
<b>Vuosikate</b>	<b>0,00</b>	<b>104 834,08</b>	<b>104 834,08</b>	
Poistot ja arvonalentumiset	0,00	0,00	0,00	
Satunnaiset erät	0,00	0,00	0,00	
<b>Tilikauden tulos</b>	<b>0,00</b>	<b>104 834,08</b>	<b>104 834,08</b>	
Poistoeron lis.(-)tai väh.(+)	0,00	0,00	0,00	
Varausten lis.(-)tai väh.(+)	0,00	0,00	0,00	
<b>Tilikauden ylijäämä (alijäämä)</b>	<b>0,00</b>	<b>104 834,08</b>	<b>104 834,08</b>	



### 3 Tilinpäätöslaskelmat

#### TULOSLASKELMA

	1.1.-31.12.2020	1.1.-31.12.2019
<b>TOIMINTATUOTOT</b>		
Myyntituotot	505 320,60	485 558,62
Maksutuotot	156 332,31	158 766,42
Tuet ja avustukset	798 908,00	753 438,50
Muut toimintatuotot	3 343,37	3 696,49
<b>TOIMINTATUOTOT YHTEENSÄ</b>	<b>1 463 904,28</b>	<b>1 401 460,03</b>
<b>TOIMINTAKULUT</b>		
Henkilöstökulut		
Palkat ja palkkiot	-840 903,31	-884 830,10
Henkilösivukulut		
Eläkekulut yhteensä	-193 364,19	-189 773,76
Muut henkilösivukulut	-19 974,93	-15 111,74
Henkilöstökulut yhteensä	-1 054 242,43	-1 089 715,60
Palvelujen ostot	-128 926,47	-145 172,45
Aineet, tarvikkeet ja tavarat	-40 972,57	-31 930,74
Avustukset	-600	-980
Muut toimintakulut	-134 586,71	-133 890,48
<b>TOIMINTAKULUT YHTEENSÄ</b>	<b>-1 359 328,18</b>	<b>-1 401 689,27</b>
<b>TOIMINTAKATE</b>	<b>104 576,10</b>	<b>-229,24</b>
Rahoitustuotot ja -kulut		
Muut rahoitustuotot	342,89	411,83
Muut rahoituskulut	-84,91	-182,59
Rahoitustuotot ja -kulut yhteensä	257,98	229,24
<b>VUOSIKATE</b>	<b>104 834,08</b>	<b>0,00</b>
Poistot ja arvonalentumiset	0,00	0,00
Satunnaiset erät	0,00	0,00
<b>TILIKAUDEN TULOS</b>	<b>104 834,08</b>	<b>0,00</b>
Poistoeron lis.(-)tai väh.(+)	0,00	0,00
Varausten lis.(-)tai väh.(+)	0,00	0,00
<b>TILIKAUDEN YLIJÄÄMÄ (ALIJÄÄMÄ)</b>	<b>104 834,08</b>	<b>0,00</b>
<b>TULOSLASKELMAN TUNNUSLUVUT</b>		
Toimintatuotot % toimintakuluista	107,69	99,98
Vuosikate /poistot %	100	100

---

**TASE**

V a s t a a v a a	31.12.2020	31.12.2019
<b>PYSYVÄT VASTAAVAT</b>		
Sijoitukset		
Muut osakkeet ja osuudet	790,48	790,48
Sijoitukset yhteensä	<u>790,48</u>	<u>790,48</u>
<b>PYSYVÄT VASTAAVAT YHTEENSÄ</b>	<u>790,48</u>	<u>790,48</u>
<b>VAIHTUVAT VASTAAVAT</b>		
Lyhytaikaiset saamiset		
Myyntisaamiset	7 609,30	6 332,28
Muut saamiset	<u>20 627,32</u>	<u>15 275,49</u>
Lyhytaikaiset saamiset yhteensä	<u>28 236,62</u>	<u>21 607,77</u>
Rahat ja pankkisaamiset	237 619,09	154 209,25
<b>VAIHTUVAT VASTAAVAT YHTEENSÄ</b>	<u>265 855,71</u>	<u>175 817,02</u>
<b>V a s t a a v a a</b>	<b>266 646,19</b>	<b>176 607,50</b>

---

**TASE**

Vastattavaa	31.12.2020	31.12.2019
<b>OMA PÄÄOMA</b>		
Peruspääoma	23 609,04	23 609,04
Edellisten tilikausien yli-/alijäämä	0,00	0,00
Tilikauden ylijäämä yli-/alijäämä	<u>104 834,08</u>	<u>0,00</u>
<b>OMA PÄÄOMA YHTEENSÄ</b>	<b>128 443,12</b>	<b>23 609,04</b>
<b>TOIMEKSIANTOJEN PÄÄOMAT</b>		
Lahjoitusrahastojen pääomat	<u>3 639,58</u>	<u>3 639,58</u>
Toimeksiantojen pääomat yhteensä	<b>3 639,58</b>	<b>3 639,58</b>
<b>VIERAS PÄÄOMA</b>		
Lyhytaikainen vieras pääoma		
Ostovelat	23 954,17	23 040,36
Muut velat	19 586,37	19 120,58
Siirtovelat	91 022,95	107 197,94
Lyhytaikainen vieras pääoma yhteensä	<u>134 563,49</u>	<u>149 358,88</u>
<b>VIERAS PÄÄOMA YHTEENSÄ</b>	<b>134 563,49</b>	<b>149 358,88</b>
<b>Vastattavaa</b>	<b>266 646,19</b>	<b>176 607,50</b>

**TASEEN TUNNUSLUVUT**

Omavaraisuusaste %	48,17	13,37
Suhteellinen velkaantuneisuus %	9,19	10,66

---

## RAHOITUSLASKELMA

	2020	2019
<b>Toiminnan rahavirta</b>		
Vuosikate	104 834,08	0,00
Satunnaiset erät	0,00	0,00
Tulorahoituksen korjauserät	0,00	0,00
	<u>104 834,08</u>	<u>0,00</u>
<b>Investointien rahavirta</b>		
Investointimenot	0,00	0,00
Rahoitusosuudet investointimenoihin	0,00	0,00
Pysyvien vastaavien hyödykkeiden luovutustulot	0,00	0,00
	<u>0,00</u>	<u>0,00</u>
<b>Toiminnan ja investointien rahavirta</b>	104 834,08	0,00
<b>Rahoituksen rahavirta</b>		
Oman pääoman muutokset	0,00	0,00
Toimeksiantojen varojen ja pääomien muutokset	0,00	-380,00
Saamisten muutos	-6 628,85	1 535,99
Korottomien velkojen muutos	-14 795,39	12 644,56
	<u>-21 424,24</u>	<u>13 800,55</u>
<b>Rahavarojen muutos</b>		
Rahavarojen muutos		
Rahavarat 31.12.	237 619,09	154 209,25
Rahavarat 1.1.	154 209,25	140 408,70
	<u>83 409,84</u>	<u>13 800,55</u>
<b>RAHOITUSLASKELMAN TUNNUSLUVUT</b>		
Rahavarat 31.12.	237 619,09	154 209,25
Kassasta maksut	1 359 413,09	1 401 871,86
Kassan riittävyys (pv)	63,80	40,15

## 4 Tilinpäätöksen liitetiedot

### 4.1 Tilinpäätöksen laatimisperusteet ja vertailevuus

Kuntien ja kuntayhtymien tulee raportoida taloustietonsa Valtiokonttorin Kuntatalouden tietopalveluun automaattisesti XBRL-muodossa tai määrämuotoisessa CSV-muodossa. Taloustietojen raportointi Valtiokonttoriin käynnistyy vuoden 2021 alussa. Vuonna 2021 kunnilla ja kuntayhtymillä on 5 eri raportointikonaisuutta raportoitavanaan. Kuntien ja kuntayhtymien automaattisen raportoinnin sisältöä ja aikatauluja velvoittaa ja ohjaa lainsäädäntökokonaisuus, jonka sisällöstä on ohjeistettu kuntien ja kuntayhtymien automatisoidun talousraportoinnin käsikirjassa, Aurassa.

Tietosisällön osalta määritellään taloustietojen raportointia ohjaavat kuntien ja kuntayhtymien tililuettelo, palveluluokitus ja sektoriluokitus. Tietosisällön muodostamista ohjaavat sen lisäksi muun muassa kustannuslaskennan ohjeistus sekä kirjanpitolautakunnan ja sen kuntajaoston voimassa olevat yleisohjeet ja lausunnot.

Kuntien ja kuntayhtymien talousraportoinnin testaaminen on ollut pakollista kaikille kunnille ja kuntayhtymille tilikauden 2020 aikana. Muun muassa neljännesvuosiraportoinnin testaamisessa on ensisijaisesti tullut käyttöä aitoa Q3/2020 aineistoa. Tästä syystä kuntayhtymän tililuettelo on muutettu vastaamaan Aura-käsikirjan tililuetteloa jo tilikauden 2020 osalta.

Tässä tilinpäätöksessä vuoden 2019 tilinpäätöksen tiedot on muutettu vastaamaan uutta tililuetteloa. Tilinpäätösten vertailtavuuden säilyttämiseksi tililuettelon muutoksesta on laadittu vastaavuustaulukko.

Kirjanpitolautakunnan kuntajaoston Yleisohje kunnan ja kuntayhtymän taseen laatimisesta mukaan tilikauden tulos rahasto- ja varaus siirtojen jälkeen esitetään erikseen taseessa oman pääoman eränä. Mahdolliset ylijäämän palautukset tilikauden ylijäämästä kuntayhtymässä jäsenkunnille tehdään tilinpäätösvuotta seuraavana vuotena edellisten tilikausien ylijäämästä.

Aikaisempina tilikausina kuntayhtymässä on kirjattu tilinpäätöksen osoittama oppilaitoksen kulujen ja -tuottojen erotus jäsenkuntien ylijäämän palautukseksi tulon oikaisuna, jolloin vastakirjaus on tehty siirtovelkoihin. Aikaisempina tilikausina kuntayhtymässä on päädytty aina siten nollatulokseen.

#### 4.2 Tuloslaskelmaa koskevat liitetiedot

##### TOIMINTATUOTOT

	1.1.-31.12.2020	1.1.-31.12.2019
Myyntituotot		
Sijaintikuntaosuus	23 515,70	23 550,03
Kuntien osuudet	481 804,90	462 008,59
Muut myynti tuotot	0,00	0,00
Myyntituotot yhteensä	<u>505 320,60</u>	<u>485 558,62</u>
Maksutuotot		
Lukukausimaksut	124 548,73	123 897,33
Lukukausimaksut/muskari	14 523,30	16 416,67
Lukukausimaksut/avoin osa	2 785,00	4 932,94
Kurssitutkintomaksut	0,00	50,00
Lukukausimaksut/muu opetus	3 475,28	2 714,48
Materiaalimaksut	11 000,00	10 755,00
Osallistumismaksu; Kurssit, leirit ja kilpailut	0,00	0,00
Maksutuotot yhteensä	<u>156 332,31</u>	<u>158 766,42</u>

#### Selvitys suunnitelman mukaisten poistojen perusteista

Kuntayhtymällä ei ollut suunnitelman mukaisia investointeja tilikauden aikana. Investointien aktivointiraja on 10 000 € (alv. 0%). Pienet käyttöomaisuushankinnat, joiden hankintameno on alle 10 000 €, kirjataan kuntayhtymässä vuosikuluksi.

#### 4.3 Tasetta koskevat liitetiedot

Taseen vastattavia koskevat lisätiedot

Vastattavaa

	<b>2020</b>	<b>2019</b>
<b>OMA PÄÄOMA</b>		
Peruspääoma 1.1	23 609,04	23 609,04
Lisäys	0,00	0,00
Peruspääoma 31.12	23 609,04	23 609,04
Edellisten tilikausien yli-/alijäämä 1.1.	0,00	0,00
Edellisten tilikausien yli-/alijäämä 31.12.	0,00	0,00
Tilikauden ylijäämä yli-/alijäämä	104 834,08	0,00
<b>OMA PÄÄOMA YHTEENSÄ</b>	<b>128 443,12</b>	<b>23 609,04</b>

#### PERUSPÄÄOMAN 23.609,04 € JAKAUTUMINEN JÄSENKUNTIEN KESKEN

	oppilaat	Osuus %	Peruspääoma
Haapajärvi	55	15,94	3763,28
Haapavesi	55	15,94	3763,28
Kärsämäki	25	7,25	1711,66
Nivala	85	24,64	5817,27
Oulainen	70	20,29	4790,27
Pyhäjärvi	55	15,94	3763,28
<b>yhteensä</b>	<b>345</b>	<b>100</b>	<b>23609,04</b>

#### Velkojen erittelyt

	<b>2020</b>	<b>2019</b>
Lyhytaikaiset velat jäsenkunnille		
Siirtovelat		
Ennakonpalautukset jäsenkunnille	0	20 286,50

#### 4.4 Henkilöstöä koskevat liitetiedot

##### Henkilöstön lukumäärä 31.12.

	2020	2019
Virka- ja työsuhteiset		
Rehtori	1	1
Hallinto	3	3
Opetustoiminta		
Vakituiset	16	17
Määräaikaiset	3	2
Yhteensä	<u>23</u>	<u>23</u>

##### Selvitys henkilöstömäärästä

Kuntayhtymän henkilöstömäärä oli 31.12.2020 yhteensä 23 henkilöä. Määrään on laskettu päätoiminen henkilöstö vuoden vaihteessa, ja laskentaperusteena on ollut työpaikkojen määrä. Päätoimiseksi opettajaksi lasketaan opettaja, joka opettaa oppilaitoksessa vähintään 16 viikkotuntia. Sivutoimisia tuntiopettajien opetustuntimäärät vaihtelevat 1–15,67 viikkotunnin välillä. Sivutoimisia opettajia oli 31.12.2020 yhteensä 14 henkilöä.

##### Henkilöstökulut

	2020	2019
Palkat ja palkkiot yhteensä	-840 903,31	-884 830,10
Henkilösivukulut		
Eläkekulut yhteensä	-193 364,19	-189 773,76
Muut henkilösivukulut yhteensä	<u>-19 974,93</u>	<u>-15 111,74</u>
Henkilöstökulut yhteensä	<u>-1 054 242,43</u>	<u>-1 089 715,60</u>



## 5. Luettelot ja selvitykset

### Luettelo käytetyistä kirjanpitokirjoista

#### Kirjanpitokirja

Päiväkirjat  
Pääkirjat  
Muistiotositteet  
Myyntitositteet  
Ostotositteet  
Palkkatositteet  
Tasekirja  
Tase-erittelyt

Tilikohtainen tuloslaskelma ja tase  
Tilikohtainen tuloslaskelma (TP/TA vrt.)  
Tililuettelo

#### Säilytystapa

Visma Fivaldin sähköinen arkistointi  
Visma Fivaldin sähköinen arkistointi  
Visma Fivaldin sähköinen arkistointi  
Visma Fivaldin sähköinen arkistointi  
Visma Fivaldin sähköinen arkistointi  
Visma Fivaldin ja G suiten -sähköinen arkistointi  
Sidottu kirja ja G suiten -sähköinen arkistointi  
Sidottu kirja ja G suiten -sähköinen arkistointi

} Yhdeksi kirjaksi sidottuna ja G suiten -sähköinen  
arkistointi

### KÄYTETYT TOSITELAJIT

1	Myyntilaskut
2	Suoritukset
5	Ostolaskut
6	Maksut
8	Pkviennit
19	Palkat
20	TITO Osuuspankki

---

## 6 Allekirjoitukset ja tilinpäätösmerkintä

### TILINPÄÄTÖKSEN ALLEKIRJOITUKSET

Nivalassa \_\_\_\_\_ / \_\_\_\_\_ / 2021

\_\_\_\_\_  
Irja Erkkilä  
Yhtymähallituksen puheenjohtaja

\_\_\_\_\_  
Heidi Veikkola  
Rehtori

\_\_\_\_\_  
Veli Tirilä  
Yhtymähallituksen jäsen

\_\_\_\_\_  
Ronald von Schulmann  
Yhtymähallituksen jäsen

\_\_\_\_\_  
Riikka Sikala  
Yhtymähallituksen jäsen

\_\_\_\_\_  
Juha Korhiakoski  
Yhtymähallituksen jäsen

\_\_\_\_\_  
Heli Palola  
Yhtymähallituksen jäsen

\_\_\_\_\_  
Seppo Kangasharju  
Yhtymähallituksen varapuheenjohtaja

### TILINPÄÄTÖSMERKINTÄ

Suoritetusta tarkastuksesta on tänään annettu tilintarkastuskertomus.

Nivalassa \_\_\_\_\_ / \_\_\_\_\_ / 2021

\_\_\_\_\_  
Asko Vanhatupa  
Tilintarkastaja, JHTT  
BDO Auditor Oy, Tilintarkastusyhteisö